



ТЕРРИТОРИАЛЬНЫЙ ОРГАН  
ФЕДЕРАЛЬНОЙ СЛУЖБЫ  
ГОСУДАРСТВЕННОЙ СТАТИСТИКИ  
ПО РЕСПУБЛИКЕ МОРДОВИЯ

# ТРАНСПОРТИРОВКА И ХРАНЕНИЕ В РЕСПУБЛИКЕ МОРДОВИЯ

январь-май 2024 года

01.07.2024

# СОДЕРЖАНИЕ

Методологические положения по статистике транспорта	3
Перевозки пассажиров	4
Пассажирооборот	5
Перевозки грузов (без субъектов малого предпринимательства)	6
Грузооборот транспорта (без субъектов малого предпринимательства)	7
Перевозки грузов на коммерческой основе (без субъектов малого предпринимательства)	8
Грузооборот транспорта на коммерческой основе (без субъектов малого предпринимательства)	9
Отгружено товаров собственного производства, выполнено работ и услуг собственными силами по «чистым» видам экономической деятельности по крупным и средним организациям	10
Автомобильные дороги общего пользования на конец года	11
Автомобильные дороги общего пользования на конец 2023 года	12
Доля автомобильных дорог общего пользования местного значения, не отвечающих нормативным требованиям по регионам Приволжского Федерального округа на конец 2023 года	13

# МЕТОДОЛОГИЧЕСКИЕ ПОЛОЖЕНИЯ ПО СТАТИСТИКЕ ТРАНСПОРТА

**МОРДОВИЯСТАТ**

## Перевезено пассажилов

число пассажиров, перевезенных за определенный период времени. Данные по перевозке пассажиров приведены с учетом пассажиров, пользующихся правом бесплатного и льготного проезда.

## Пассажирооборот

объем работы транспорта по перевозкам пассажиров. Единицей измерения является пассажиро-километр. Определяется суммированием произведений числа пассажиров по каждой позиции перевозки на расстояние перевозки.

## Перевезено грузов

количество грузов в тоннах, перевезенных транспортом. На автомобильном транспорте учет перевезенных грузов осуществляется по моменту прибытия.

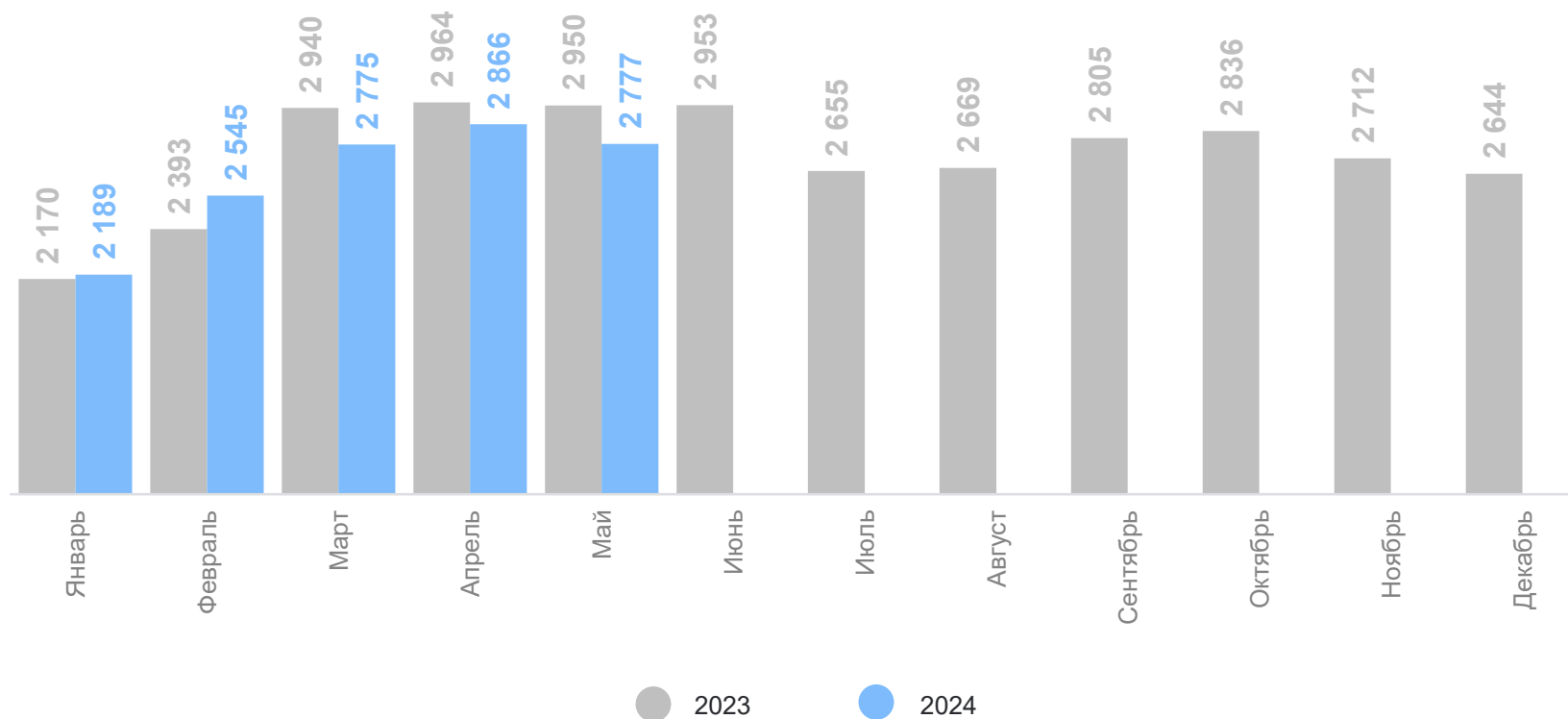
## Грузооборот транспорта

объем работы транспорта по перевозкам грузов. Единицей измерения является тонно-километр. Исчисляется суммированием произведений массы перевезенных грузов в тоннах на расстояние перевозки в километрах.

# ПЕРЕВОЗКИ ПАССАЖИРОВ

МОРДОВИЯСТАТ

тыс. чел.



май 2024 года

**2 777,4**

тыс. чел.

**94,1%**

к маю 2023 года

январь – май  
2024 года

**13 152,3**

тыс. чел.

**98,0%**

к январю-маю  
2023 года

май 2024 года

**29,0**

млн пасс.-км

**95,9%**

к маю 2023 года

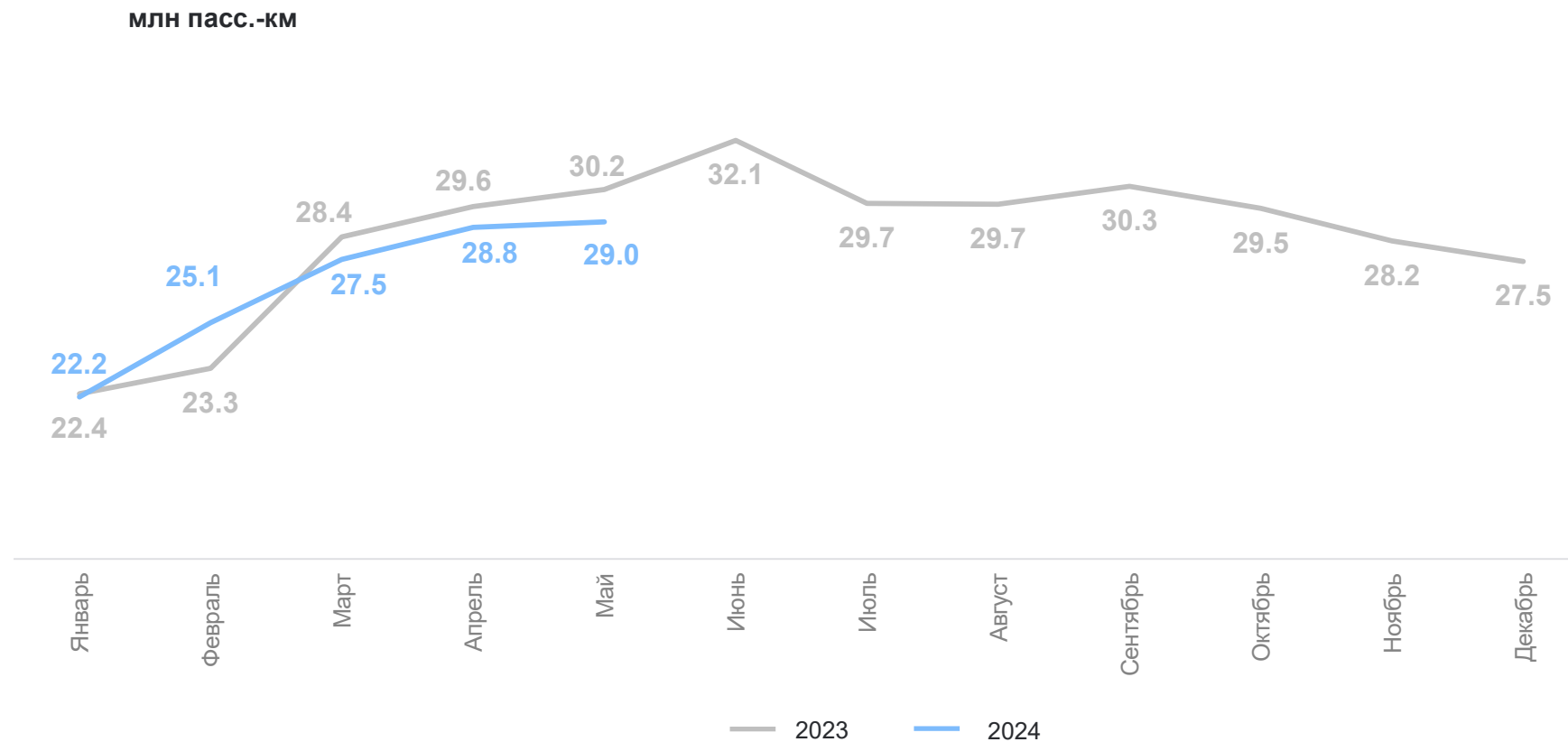
январь – май  
2024 года

**132,6**

млн пасс.-км

**99,0%**

к январю-маю  
2023 года



# ПЕРЕВОЗКИ ГРУЗОВ

без субъектов малого предпринимательства

МОРДОВИЯСТАТ

май 2024 года

**1 040,3**

ТЫС. ТОНН

**103,3%**

к маю 2023 года

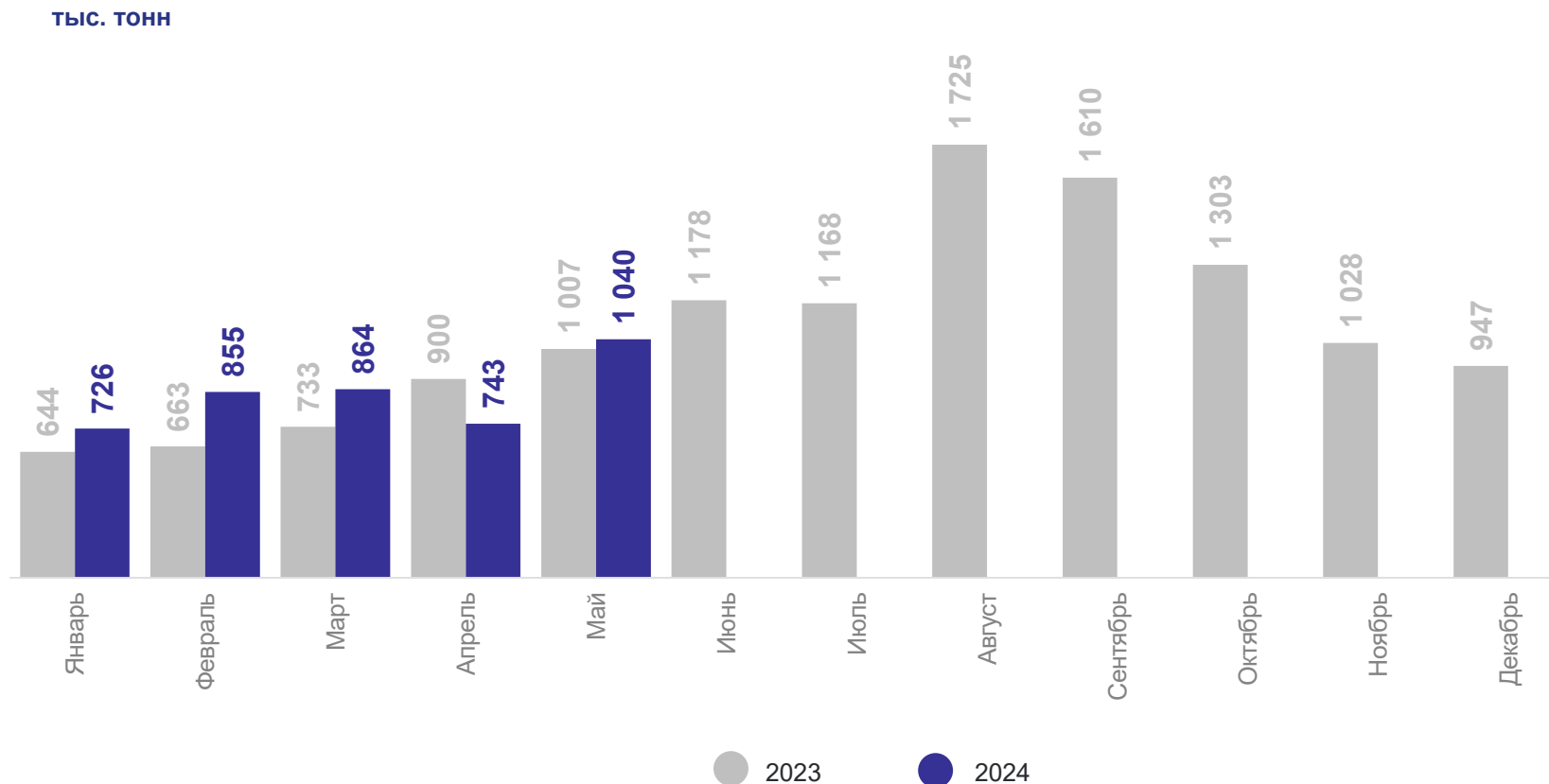
январь – май  
2024 года

**4 228,5**

ТЫС. ТОНН

**107,2%**

к январю-маю  
2023 года



# ГРУЗОБОРОТ ТРАНСПОРТА

без субъектов малого предпринимательства

МОРДОВИЯСТАТ

май 2024 года

**206,2**

млн тонно-км

**110,5%**

к маю 2023 года

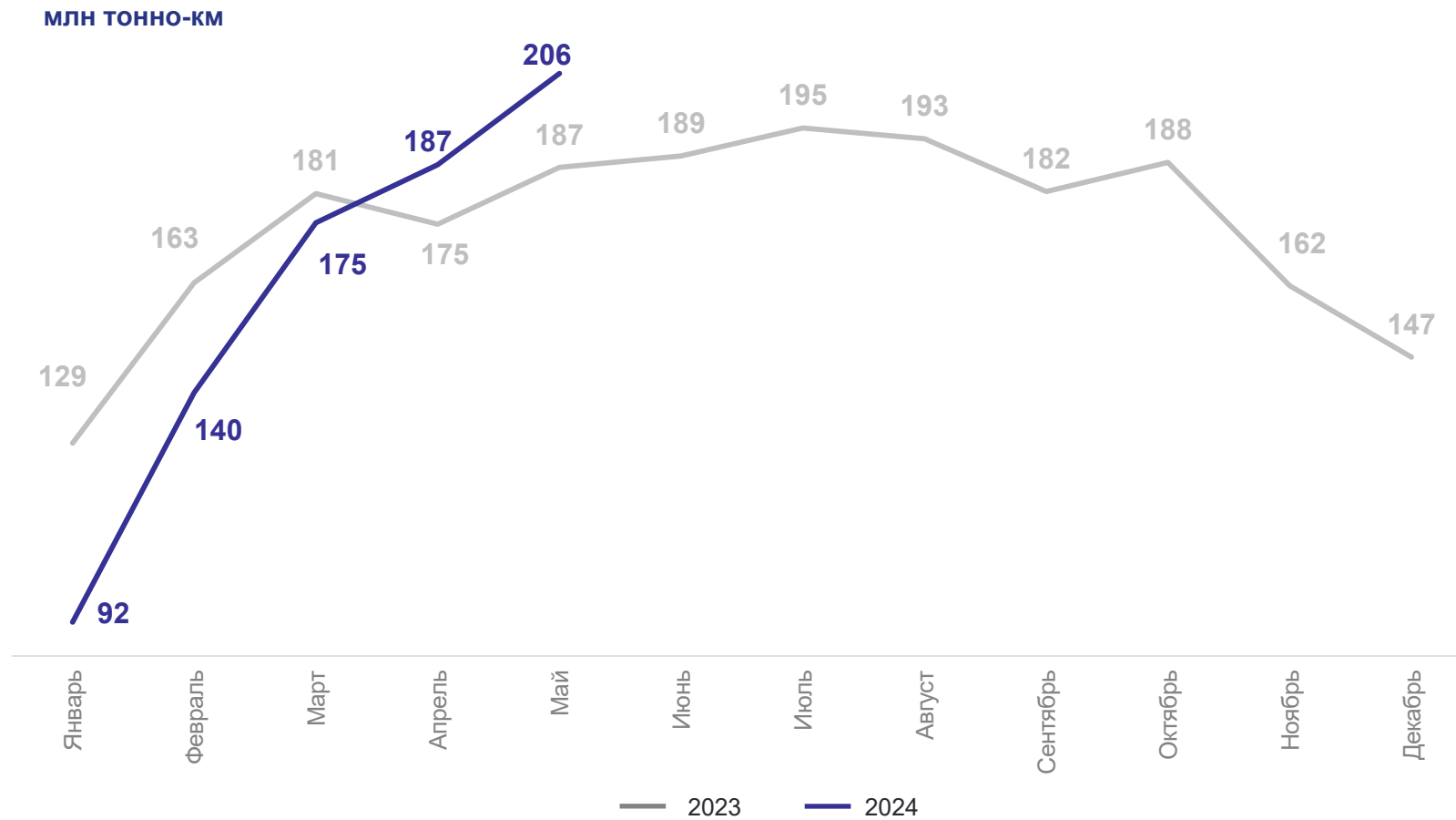
январь – май  
2024 года

**800,5**

млн тонно-км

**95,9%**

к январю-маю  
2023 года

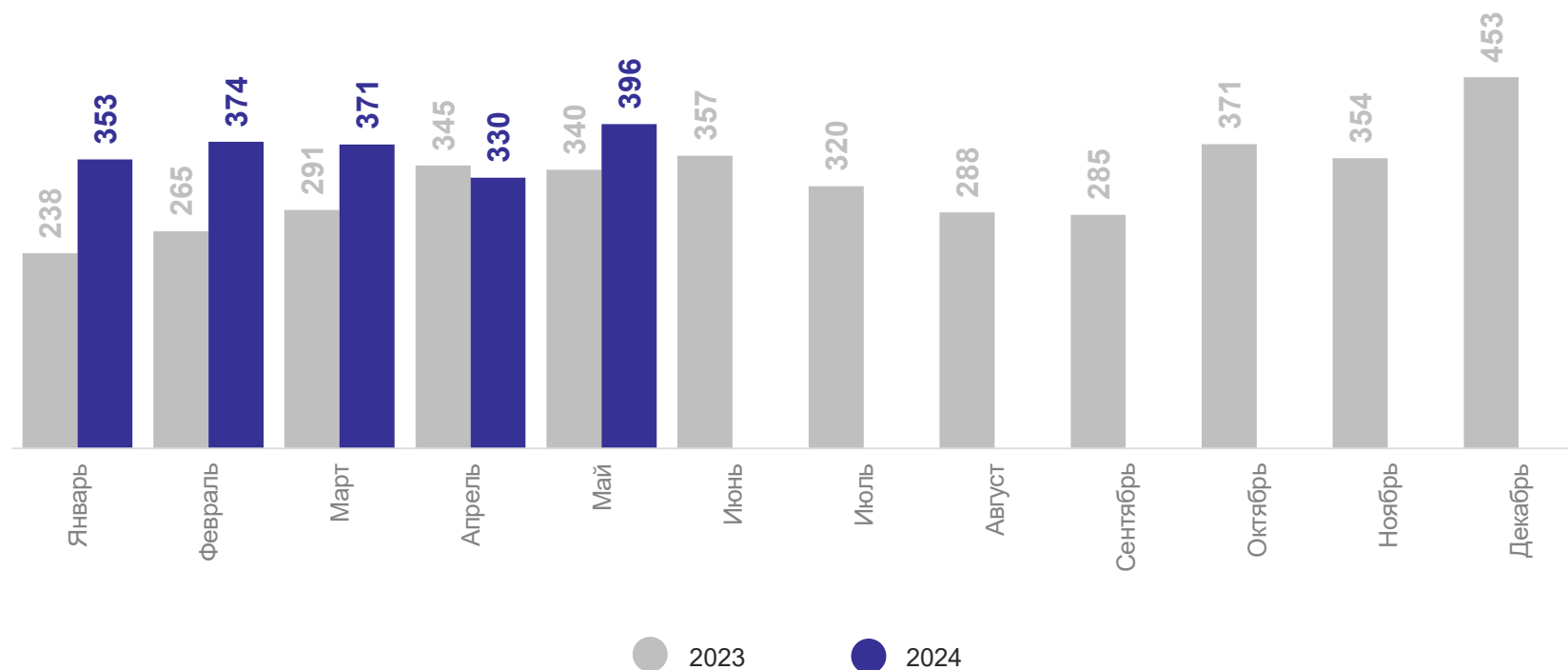


# ПЕРЕВОЗКИ ГРУЗОВ НА КОММЕРЧЕСКОЙ ОСНОВЕ

без субъектов малого предпринимательства

МОРДОВИЯСТАТ

ТЫС. ТОНН



май 2024 года

**395,8**

ТЫС. ТОНН

**116,6%**

к маю 2023 года

январь – май  
2024 года

**1 823,4**

ТЫС. ТОНН

**123,4%**

к январю-маю  
2023 года



# ГРУЗОБОРОТ ТРАНСПОРТА НА КОММЕРЧЕСКОЙ ОСНОВЕ

без субъектов малого предпринимательства

май 2024 года

**170,0**

млн тонно-км

**111,8%**

к маю 2023 года

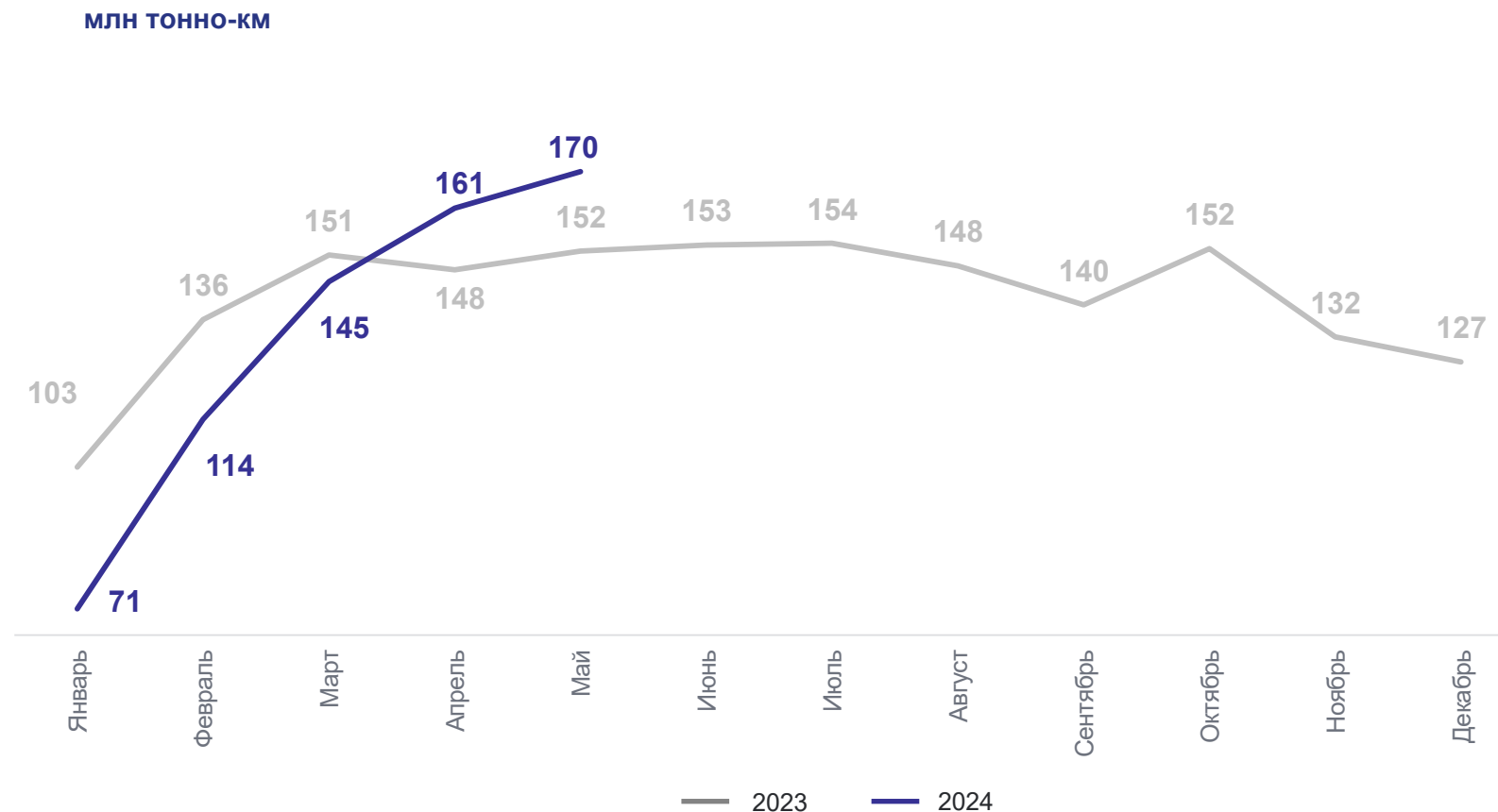
январь – май  
2024 года

**660,5**

млн тонно-км

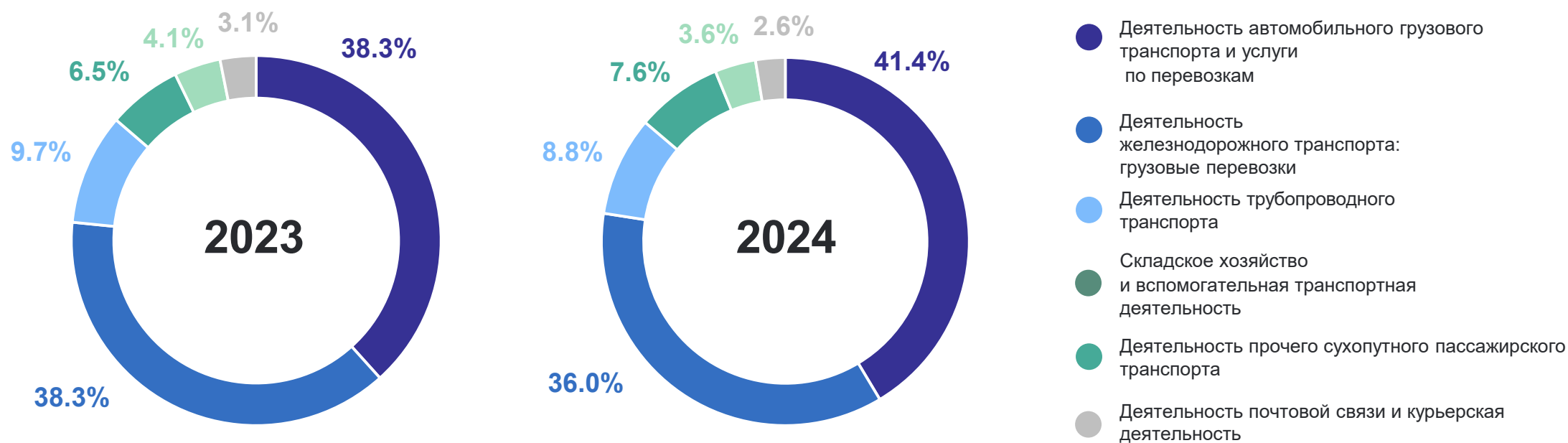
**95,8%**

к январю-маю  
2023 года



# ОТГРУЖЕНО ТОВАРОВ СОБСТВЕННОГО ПРОИЗВОДСТВА, ВЫПОЛНЕНО РАБОТ И УСЛУГ СОБСТВЕННЫМИ СИЛАМИ ПО «ЧИСТЫМ» ВИДАМ ЭКОНОМИЧЕСКОЙ ДЕЯТЕЛЬНОСТИ ПО КРУПНЫМ И СРЕДНИМ ОРГАНИЗАЦИЯМ

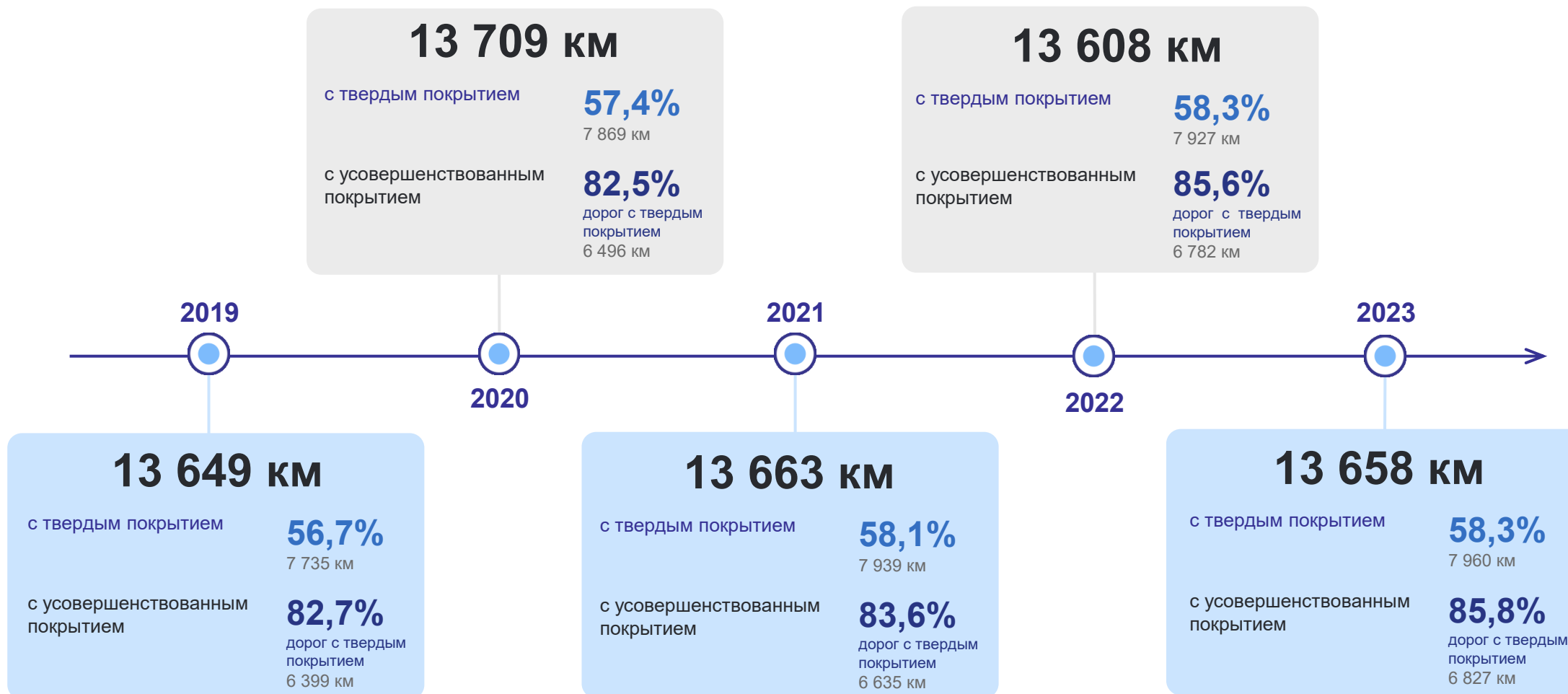
без организаций с численностью работников менее 15 человек за январь-май 2024 года



# АВТОМОБИЛЬНЫЕ ДОРОГИ ОБЩЕГО ПОЛЬЗОВАНИЯ

на конец года

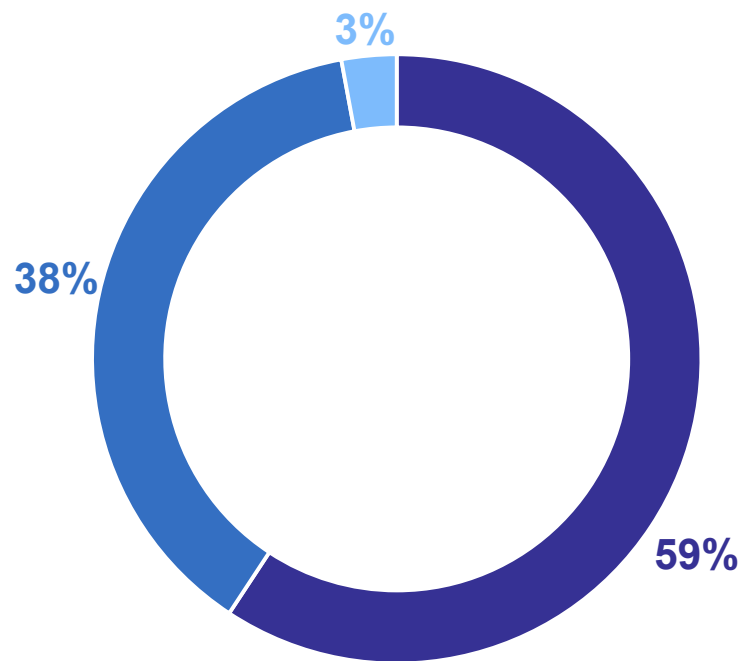
МОРДОВИЯСТАТ



# АВТОМОБИЛЬНЫЕ ДОРОГИ ОБЩЕГО ПОЛЬЗОВАНИЯ

на конец 2023 года, км

МОРДОВИЯСТАТ



- Местного значения
- Регионального или межмуниципального значения
- Федерального значения

	Местного значения	Регионального или межмуниципального значения	Федерального значения
общая протяженность	8 095	5 164	398
с твердым покрытием	3 279	4 282	398
с усовершенствованным покрытием	2 182	4 246	398
не отвечают нормативным требованиям	62,2%	-	-

# ДОЛЯ АВТОМОБИЛЬНЫХ ДОРОГ ОБЩЕГО ПОЛЬЗОВАНИЯ МЕСТНОГО ЗНАЧЕНИЯ, НЕ ОТВЕЧАЮЩИХ НОРМАТИВНЫМ ТРЕБОВАНИЯМ ПО РЕГИОНАМ ПРИВОЛЖСКОГО ФЕДЕРАЛЬНОГО ОКРУГА

на конец 2023 года, %

